


**4.ª série do Ensino Fundamental**

**Alunos participantes**

772.811  
1.535.355  
233.928  
346.747  
1.464  
948  
151



**Quantos participaram**

Escolas estaduais do Brasil  
Escolas municipais do Brasil  
Escolas estaduais de seu estado  
Escolas municipais de seu estado  
Escolas estaduais de seu município  
Escolas municipais de seu município  
Sua escola



**8.ª série do Ensino Fundamental**

**Alunos participantes**

1.246.371  
548.589  
395.013  
99.474  
2.088  
410  
67

**Anos iniciais do Ensino Fundamental**

| Brasil | UF     | Município | Escola |
|--------|--------|-----------|--------|
| 84,6   | 94,4   | 97,1      | 96,3   |
| 171,40 | 180,48 | 192,17    | 213,60 |
| 189,14 | 198,85 | 209,76    | 234,80 |
| 4,0    | 4,8    | 5,3       | 6,1    |

| Brasil | UF   | Município | Escola |
|--------|------|-----------|--------|
| 4,4    | 5,0  | 6,2       | 5,0    |
| 61,6   | 79,7 | 84,9      | 89,3   |
| 24,6   | 6,1  | 3,8       | 5,0    |

**Indicadores Educacionais - Rede Pública**



**Aprovação**

Prova Brasil\* Língua Portuguesa  
Matemática

**IDEB**



**Média de horas-aula diária**

**Docentes com curso superior**

**Distorção idade-série**

**Anos finais do Ensino Fundamental**

| Brasil | UF     | Município | Escola |
|--------|--------|-----------|--------|
| 78,2   | 88,8   | 93,1      | 98,5   |
| 228,93 | 232,31 | 243,24    | 264,24 |
| 240,56 | 243,31 | 256,44    | 280,16 |
| 3,5    | 4,1    | 4,7       | 5,6    |

| Brasil | UF   | Município | Escola |
|--------|------|-----------|--------|
| 4,5    | 5,2  | 5,7       | 5,0    |
| 83,3   | 98,7 | 99,3      | 100,0  |
| 36,9   | 14,9 | 8,1       | 3,9    |

FLORESTAN FERNANDES PROF EMEF  
R JAPAO 701  
M SOL  
13470300 - AMERICANA - SP

IMPRESSO ESPECIAL  
000461/2005-DR/RSB/DF  
INEP  
CORREIOS

\*Para Brasil e UF, os resultados referem-se ao Saeb.

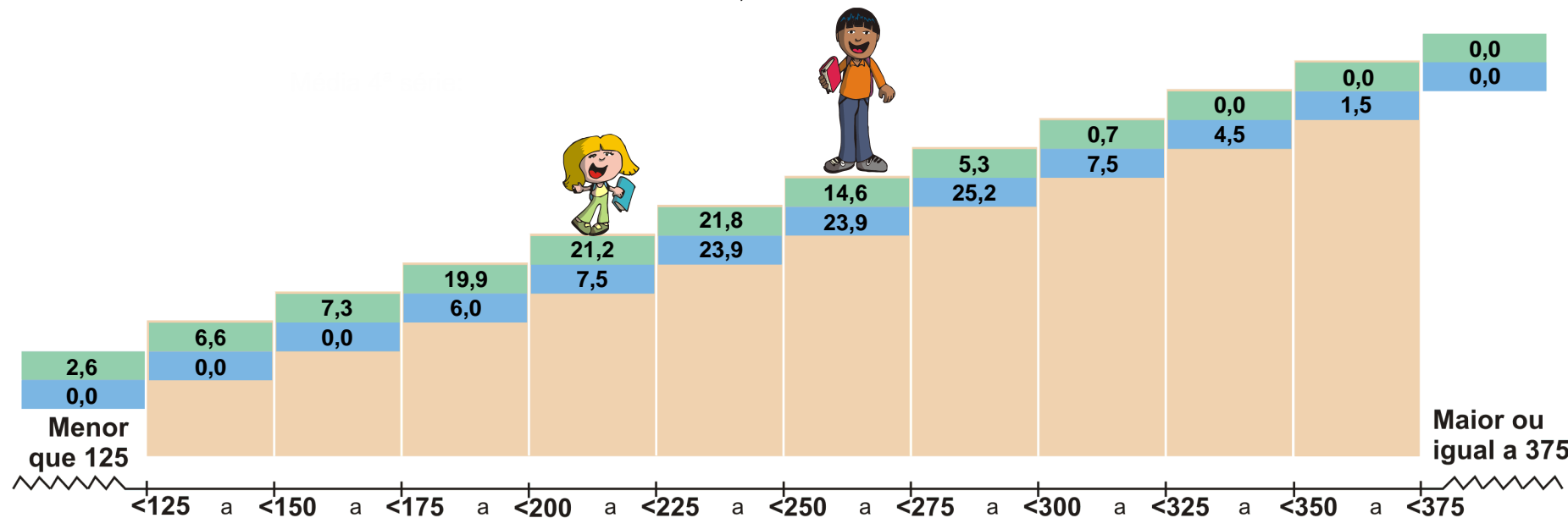
**Distribuição percentual de alunos e média posicionada nas escalas**

**Médias comparadas**

**Língua Portuguesa** 4ª série 8ª série

Média 8ª série: 264,24

Média 4ª série: 213,60

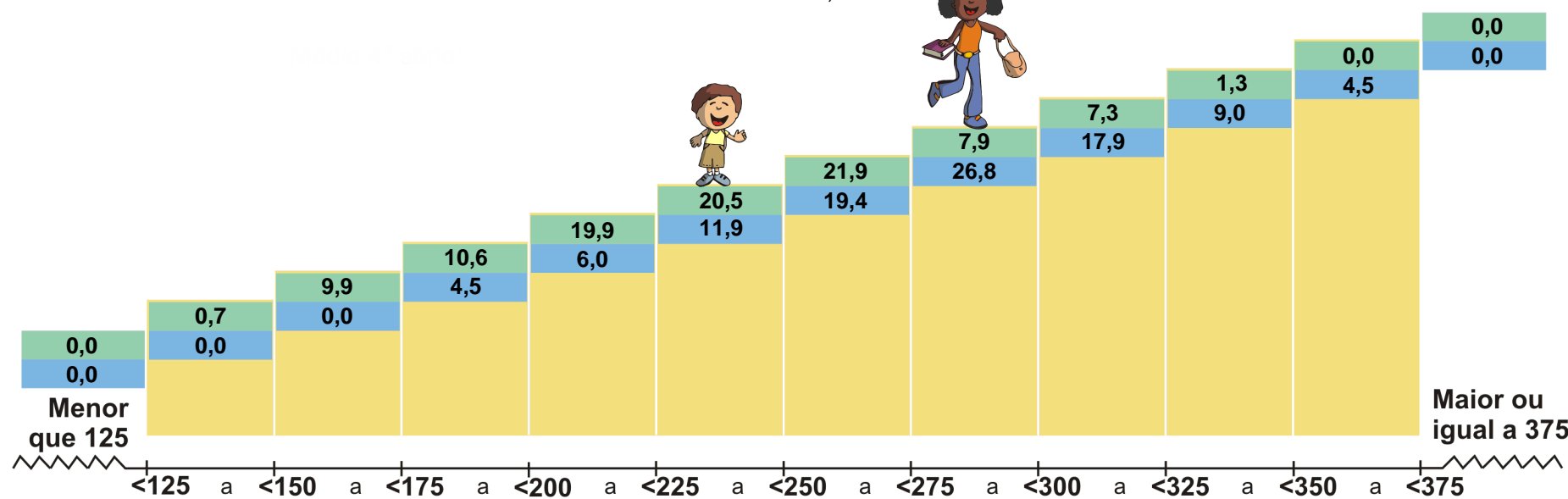


| 4ª SÉRIE             |                    | 8ª SÉRIE |
|----------------------|--------------------|----------|
| <b>Brasil</b>        |                    |          |
| 175,96               | Escolas estaduais  | 229,96   |
| 172,35               | Escolas municipais | 226,15   |
| 171,40               | Total              | 228,93   |
| <b>Seu estado</b>    |                    |          |
| 176,71               | Escolas estaduais  | 231,86   |
| 183,03               | Escolas municipais | 234,09   |
| 180,48               | Total              | 232,31   |
| <b>Seu município</b> |                    |          |
| 189,57               | Escolas estaduais  | 242,87   |
| 196,19               | Escolas municipais | 245,13   |
| 192,17               | Total              | 243,24   |
| 213,60               | <b>Sua escola</b>  | 264,24   |

**Matemática** 4ª série 8ª série

Média 8ª série: 280,16

Média 4ª série: 234,80



| 4ª SÉRIE             |                    | 8ª SÉRIE |
|----------------------|--------------------|----------|
| <b>Brasil</b>        |                    |          |
| 192,95               | Escolas estaduais  | 241,63   |
| 190,06               | Escolas municipais | 237,58   |
| 189,14               | Total              | 240,56   |
| <b>Seu estado</b>    |                    |          |
| 193,76               | Escolas estaduais  | 242,51   |
| 202,27               | Escolas municipais | 246,48   |
| 198,85               | Total              | 243,31   |
| <b>Seu município</b> |                    |          |
| 206,09               | Escolas estaduais  | 255,28   |
| 215,43               | Escolas municipais | 262,38   |
| 209,76               | Total              | 256,44   |
| 234,80               | <b>Sua escola</b>  | 280,16   |